


















## Budget AGL 2010-2011

En date du: 04-09-10

R:		Budget AGL 2010-2011	# qualification	\$\$ qualification	# d'offres	\$\$ Offres	Solde disponible
1		24 395 750 \$	0	0 \$	0	0 \$	24 395 750 \$
2		8 409 250 \$	0	0 \$	0	0 \$	8 409 250 \$
3		21 432 550 \$	1	1 785 000 \$	8	14 530 000 \$	5 117 550 \$
4		9 445 250 \$	1	2 532 000 \$	3	2 505 000 \$	4 408 250 \$
5		5 700 900 \$	1	800 000 \$	2	1 806 000 \$	3 094 900 \$
6		3 359 000 \$	0	0 \$	2	717 000 \$	2 642 000 \$
7		2 284 000 \$	0	0 \$	0	0 \$	2 284 000 \$
8		10 670 750 \$	0	0 \$	4	8 662 000 \$	2 008 750 \$
9		22 069 500 \$	2	3 723 000 \$	6	16 368 000 \$	1 978 500 \$
10		1 950 750 \$	0	0 \$	0	0 \$	1 950 750 \$
11		6 705 400 \$	0	0 \$	3	5 480 000 \$	1 225 400 \$
12		5 619 400 \$	0	0 \$	4	4 530 000 \$	1 089 400 \$
13		11 163 000 \$	2	2 362 000 \$	5	8 120 000 \$	681 000 \$
14		14 037 150 \$	0	0 \$	5	13 500 000 \$	537 150 \$
15		18 620 850 \$	1	1 250 000 \$	8	16 873 000 \$	497 850 \$
16		7 578 700 \$	1	2 110 000 \$	4	4 982 000 \$	486 700 \$
17		21 026 950 \$	0	0 \$	7	20 635 000 \$	391 950 \$
18		4 059 500 \$	0	0 \$	1	3 669 000 \$	390 500 \$
19		12 256 150 \$	0	0 \$	4	11 901 000 \$	355 150 \$
20		3 692 250 \$	0	0 \$	4	3 550 000 \$	142 250 \$
21		18 020 100 \$	0	0 \$	6	17 881 000 \$	139 100 \$
22		1 558 650 \$	1	1 020 000 \$	1	500 000 \$	38 650 \$
23		5 849 500 \$	0	0 \$	4	5 844 000 \$	5 500 \$
24		2 905 650 \$	1	2 717 000 \$	1	188 650 \$	0 \$

This document was created with Win2PDF available at <http://www.win2pdf.com>.  
The unregistered version of Win2PDF is for evaluation or non-commercial use only.  
This page will not be added after purchasing Win2PDF.